

# Demande de branchement au réseau d'EAU POTABLE

Sur la commune de .....

## Renseignements

Je soussigné(e) M., Mme, Melle **Nom** : ..... **Prénom** : .....

Adresse actuelle : .....

Code postal : ..... Commune : .....

Téléphone : ..... E-mail  
(courriel).....

Date de Naissance : .....Lieu de Naissance : .....

**agissant en qualité de** : .....

(Indiquer la qualité de propriétaire, ayant droit, etc... Dans le cas d'une société, indiquer la qualité du signataire et mentionner la raison sociale et la nature juridique de la société)

**Sollicite l'alimentation en eau potable de** :  Un terrain  Un bâtiment existant

**Références Cadastrales de la parcelle** : Section.....N°.....

**Adresse de la parcelle (N°, Rue)** : .....

**Numéro du lot en cas de lotissement** : .....

### **Pièces à fournir - Voir au dos**

**Le compteur posé sera destiné à une consommation de type** : (cocher le type concerné)

Domestique - Préciser la nature de l'assainissement :

Individuel / Autonome  Collectif

Industriel / Commercial

Agricole - Préciser la nature de l'installation :

Bâtiment Stockage  Bâtiment Elevage  Prairie

**Nécessitant** :

La réalisation d'un branchement d'eau potable avec la pose d'un compteur

La réalisation d'un branchement d'eau potable en attente de la pose d'un compteur

Uniquement la pose d'un compteur

## **A dater et à parapher**

Je m'engage :

- à me conformer en tous points au Règlement du Service d'Eau Potable approuvé par la Collectivité, ce règlement est téléchargeable sur le site internet du Syndicat, un exemplaire du présent règlement sera joint à votre devis de branchement
- à payer pour le raccordement de mes installations les frais de construction du branchement d'eau et/ou de pose du compteur et/ou de réouverture du branchement,
- à payer pour la fourniture de l'eau le montant de l'abonnement (ou partie fixe) lorsqu'il existe, le montant de la consommation d'eau (ou partie proportionnelle) relevée au compteur ou estimée, ainsi que toutes autres redevances et taxes perçues pour le compte de l'Etat, de la Collectivité ou d'un organisme tiers.

Je suis informé que la présente demande ne sera acceptée qu'après visa du Maire de la commune concernée et accord du Syndicat Mixte de Sioule et Morge.

**Le demandeur,**

.....

**Fait le** .....

**Signature**

**Le Maire,**

**Pour avis**

**Fait le** .....

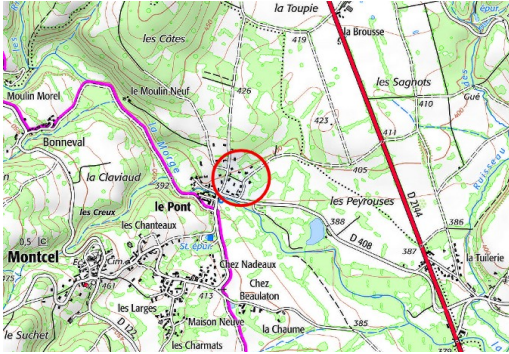
**Signature et cachet**

## PIECES A FOURNIR

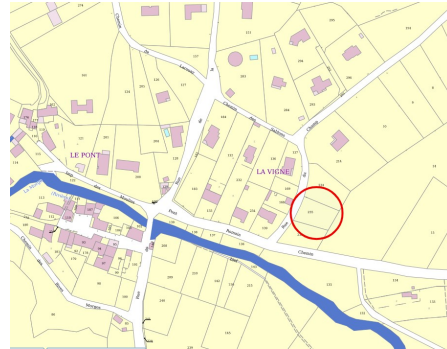
### Pièces Obligatoires :

Le demandeur s'engage à fournir :

Un plan de situation à l'échelle 1/10000 ou 1/25000<sup>ème</sup> sur lequel l'emplacement de la parcelle sera matérialisé par un cercle rouge

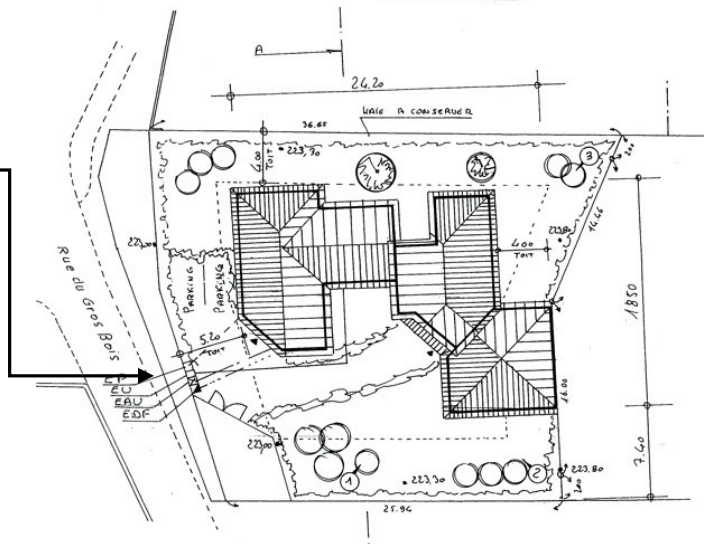


Un plan cadastral à l'échelle 1/1000 ou 1/2000<sup>ème</sup> sur lequel l'emplacement de la parcelle sera matérialisé par un cercle rouge



Un plan de masse à l'échelle 1/250 ou 1/500<sup>ème</sup> sur lequel figureront les côtes du terrain, l'implantation de la maison, les voies d'accès et l'emplacement des raccordements Eau, Assainissement, Electricité souhaités

Emplacement souhaité des branchements AEP (Alimentation en Eau potable) et/ou EP (Eaux Pluviales) - EU (Eaux Usées), **une distance d'implantation à partir de la borne la plus proche sera indiquée sur ce plan**



Dans le cas où les informations fournies ne permettraient pas de procéder à l'établissement du devis, un rendez-vous sur place avec le demandeur sera réalisé.

### Pièces supplémentaires :

Attestation simplifiée si vous souhaitez pouvoir bénéficier de la TVA à taux réduit sur les travaux, document téléchargeable sur le site [www.impots.gouv.fr](http://www.impots.gouv.fr), formulaire N°1301-SD